

coff-e.com

MANUALE COFF-E MACHINE



coff-e
Gusto italiano



ISTRUZIONI PER L'USO

Coff-e è il sistema esclusivo per la preparazione di un Espresso eccezionale e di deliziose bevande solubili e infusi. Tutte le macchine Coff-e sono dotate di un sistema idraulico che garantisce l'estrazione di tutti gli aromi; pressione, temperatura e tempo lavorano insieme per darti un caffè ricco, profumato e cremoso come quello del bar.



Attenzione: in presenza di questo simbolo, leggere le precauzioni di sicurezza per evitare eventuali danni.

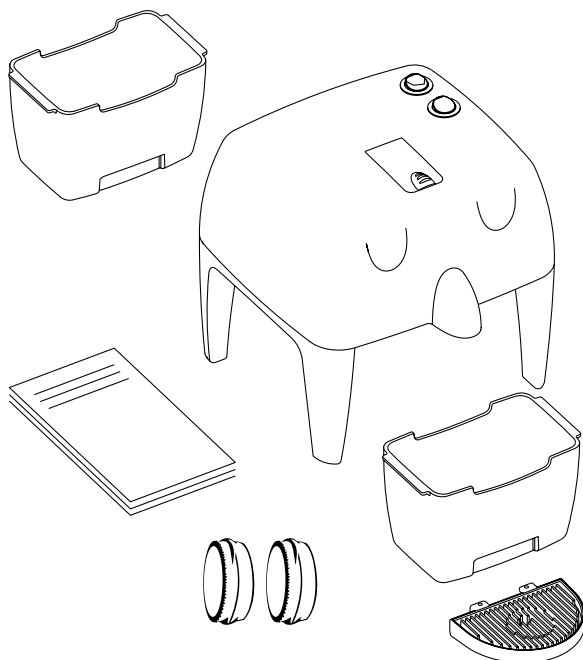


Informazioni: in presenza di questo simbolo, leggere le indicazioni per un uso sicuro e adeguato dell'apparecchio.

Contenuto della confezione	3	Svuotamento del sistema prima di lunghi periodi di inutilizzo, per la protezione antigelo o prima di una riparazione	7
Caratteristiche tecniche	3	Decalcificazione	8
Precauzioni di sicurezza	4	Addolcimento dell'acqua	9
Primo utilizzo o dopo un lungo periodo di inutilizzo	6	Ricerca e risoluzione guasti	9
Preparazione del caffè e di altre bevande	6	Smaltimento e protezione ambientale	10
Pulizia della macchina	7	Garanzia limitata	10

CONTENUTO DELLA CONFEZIONE

- Coff-e machine
- Cavo di alimentazione
- Vassoio e viti di fissaggio
- 2 capsule vuote
- Manuale di istruzioni



CARATTERISTICHE TECNICHE

Alimentazione

A cavo a corrente alternata

Tensione

220 Volt

Potenza assorbita

700 Watt

Peso con serbatoio vuoto

Kg 4

Dimensioni

- Altezza 21 cm
- Larghezza 20 cm
- Profondità 25 cm



Avvertenza: Le precauzioni di sicurezza sono parte integrante dell'apparecchio.

Leggere attentamente le precauzioni di sicurezza prima di utilizzare l'apparecchio per la prima volta. Conservare le presenti istruzioni in un luogo facilmente accessibile per poterle consultare quando necessario.

- L'apparecchio è destinato alla preparazione di bevande secondo le presenti istruzioni.
- Non utilizzare l'apparecchio per un uso diverso da quello previsto.
- L'apparecchio è stato concepito per uso interno e in condizioni termiche non estreme.
- Proteggere l'apparecchio dalla luce diretta del sole, da schizzi d'acqua e dall'umidità.
- L'apparecchio è inteso per uso esclusivamente domestico, pertanto non è destinato a: aree adibite a cucina all'interno di negozi, uffici e altri ambienti lavorativi; agriturismo; clienti di alberghi, motel, b&b e altri tipi di strutture di accoglienza.
- Il presente apparecchio può essere utilizzato da bambini di almeno 8 anni, purché siano controllati, abbiano ricevuto istruzioni per un uso sicuro e siano pienamente consapevoli dei pericoli inerenti. La pulizia e la manutenzione non devono essere effettuati da bambini a meno che non abbiano un'età superiore agli 8 anni e non siano controllati da un adulto.
- Tenere l'apparecchio e il cavo fuori dalla portata dei bambini sotto gli 8 anni di età.
- Il presente apparecchio può essere utilizzato da persone con ridotte capacità fisiche, sensoriali o mentali o da coloro privi di una sufficiente conoscenza o esperienza, purché siano controllati o abbiano ricevuto istruzioni sull'utilizzo sicuro dell'apparecchio e abbiano compreso i pericoli inerenti.
- I bambini non devono utilizzare questo apparecchio come un giocattolo.
- In caso di uso commerciale, di uso non conforme alle istruzioni, di eventuali danni derivanti dall'uso per altri scopi, di cattivo funzionamento, di riparazione non professionale o di inosservanza delle istruzioni, il produttore declina qualsiasi responsabilità ed è autorizzato a non applicare i termini di garanzia.



Evitare rischi di scosse elettriche letali e incendi.

- In caso di emergenza: scollegare l'apparecchio dalla presa di alimentazione.
- Collegare l'apparecchio solo alle prese con la messa a terra adeguate e facilmente accessibili. Verificare che la tensione riportata sull'apparecchio corrisponda alla tensione di alimentazione. L'uso di collegamenti errati rende nulla la garanzia. L'apparecchio deve essere collegato solo dopo l'installazione.
- Non accostare il cavo a bordi taglienti, fissarlo o lasciarlo pendere.
- Tenere il cavo lontano da fonti di calore e umidità.
- Se il cavo di alimentazione risulta danneggiato, deve essere sostituito dal produttore o da personale qualificato, in modo da evitare qualunque rischio.
- Se il cavo è danneggiato, non utilizzare l'apparecchio. Contattare l'assistenza Coff-e.
- Nel caso in cui occorra una prolunga, utilizzare solo un cavo con conduttore di messa a terra con sezione di almeno 1.5 mm² o potenza di ingresso corrispondente.
- Per evitare eventuali danni, non posizionare mai l'apparecchio accanto o su ripiani caldi come caloriferi, piano cottura, fiamme o simili.
- Posizionare l'apparecchio su una superficie orizzontale, piana e stabile. La superficie deve essere resistente al calore e ai liquidi come acqua, caffè, decalcificanti e simili.
- Durante lunghi periodi di non utilizzo, scollegare l'apparecchio dalla presa di alimentazione. Per evitare di provocare danni al cavo, scollegare l'apparecchio tirando la spina e non il cavo.
- Prima della pulizia e della manutenzione, togliere la spina dalla presa di corrente e lasciare raffreddare l'apparecchio.
- Per scollegare l'apparecchio, interrompere eventuali preparazioni in corso, quindi rimuovere la spina dalla presa.
- Non toccare mai la spina con le mani bagnate.
- Non immergere mai l'apparecchio, o parti di esso, in acqua o altri liquidi.
- Non mettere mai l'apparecchio o parti di esso in lavastoviglie.
- L'acqua in presenza di elettricità genera pericolo e può essere causa di scariche elettriche.

PRECAUZIONI DI SICUREZZA

- Non aprire l'apparecchio. Pericolo di scariche elettriche!
- Non inserire alcun oggetto nelle aperture dell'apparecchio. Pericolo d'incendio o di scariche elettriche!
- L'uso di accessori non consigliati dal produttore può provocare incendi, scosse elettriche o danni alle persone.



Evitare possibili danni durante il funzionamento dell'apparecchio.

- Non lasciare mai l'apparecchio incustodito durante il funzionamento.
- Non usare l'apparecchio in caso di danni o di funzionamento anomalo. Staccare subito la spina dalla presa di corrente. Contattare l'assistenza Coff-e affinché l'apparecchio sia esaminato, riparato o regolato.
- Un apparecchio danneggiato può causare scariche elettriche, ustioni e incendi.
- Richiudere sempre completamente lo sportellino e non aprirlo quando l'apparecchio è in funzione. Rischio di scottature.
- Non inserire le dita sotto l'erogatore di caffè. Rischio di scottature.
- Non inserire le dita all'interno della vaschetta e del contenitore di capsule. Rischio di lesioni!
- Qualora la capsula non sia correttamente posizionata l'acqua potrebbe scorrere attorno alla capsula e causare danni all'apparecchio.
- Non utilizzare capsule usate, danneggiate o deformate.
- Se una capsula fosse bloccata nel vano capsula, spegnere la macchina e staccare la spina prima di qualsiasi operazione.
Contattare l'assistenza Coff-e
- Riempire il serbatoio dell'acqua con acqua fresca e potabile.
- Svuotare il serbatoio dell'acqua se l'apparecchio non verrà utilizzato per un periodo prolungato (vacanze, ecc).
- Cambiare l'acqua del serbatoio se la macchina non viene utilizzata da più di due giorni.
- Non utilizzare l'apparecchio senza la vaschetta di recupero capsule e il vassoio raccogli-gocce per evitare fuoriuscite di liquidi sulle superfici circostanti.

- Non utilizzare detersivi abrasivi o solventi. Utilizzare un panno umido e un detergente delicato per pulire la superficie della macchina.
- Per pulire la macchina, usare solo accessori puliti.
- Questo apparecchio è progettato per capsule Coff-e, disponibili esclusivamente nel sito Coff-e.com, presso i punti vendita del produttore e i rivenditori autorizzati Coff-e.
- Tutte gli apparecchi Coff-e passano attraverso controlli severi. Devono superare test rigorosi in condizioni reali che vengono eseguiti, su selezionate unità, in modo casuale. Per questo motivo, possono essere presenti tracce di utilizzo.
- Coff-e si riserva il diritto di modificare le presenti istruzioni senza alcun preavviso.



Decalcificazione.


- La soluzione decalcificante consigliata da Coff-e, se usata correttamente, contribuisce a garantire il corretto funzionamento della macchina e un'esperienza di degustazione straordinaria.
- Decalcificare ogni due mesi seguendo le modalità indicate nel manuale d'uso.

CONSERVARE QUESTE ISTRUZIONI

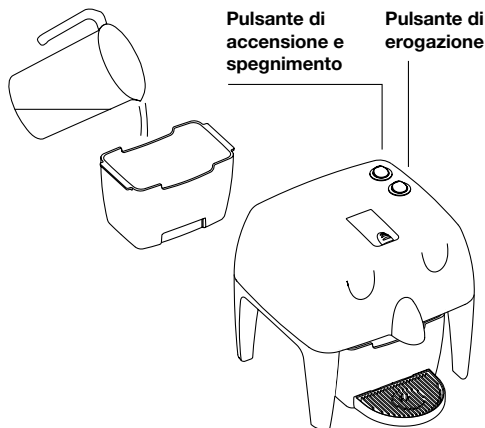
Consegnarle a qualsiasi consumatore successivo.

Le presenti istruzioni per l'uso sono disponibili anche in formato PDF su www.coff-e.com

PRIMO UTILIZZO O DOPO UN LUNGO PERIODO DI INUTILIZZO

 **Leggere prima le precauzioni di sicurezza per evitare rischi di scariche elettriche e incendi.**

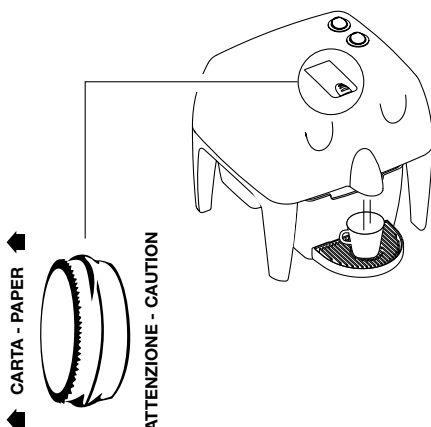
- 1** Sciacquare e riempire il serbatoio dell'acqua con acqua potabile.
- 2** Posizionare un contenitore (capacità min. 0,15 L) sotto l'erogatore di caffè.
- 3** Collegare alla rete elettrica.
- 4** Premere il pulsante I/O per accendere la macchina, la spia rossa del pulsante di erogazione (simbolo della tazza) si accende, tempo di riscaldamento 60 secondi.
- 5** Inserire una capsula vuota, il lato aperto va orientato verso sinistra come indicato dalla serigrafia posta sotto lo sportellino.
- 6** Premere il pulsante di erogazione (simbolo della tazza) e mantenerlo in funzione per 30 secondi per risciacquare la macchina.
- 7** Ripetere 2 volte.
- 8** Per spegnere la macchina premere il pulsante I/O.






PREPARAZIONE DEL CAFFÈ E DI ALTRE BEVANDE




 **Non sollevare mai lo sportellino durante il funzionamento e leggere le precauzioni di sicurezza per evitare possibili danni durante il funzionamento dell'apparecchio.**

- 1** Accendere la macchina (pulsante I/O) e attendere che sia in modalita pronta (60 secondi).
- 2** Riempire il serbatoio dell'acqua con acqua potabile e inserire la capsula, **il lato in carta-filtro va sempre orientato verso sinistra, come indicato dalla figura posta sotto lo sportellino.**
- 3** L'inserimento della capsula successiva farà cadere quella usata nella vaschetta di recupero.
- 4** Posizionare una tazza sotto l'erogatore di caffè.
- 5** Premere il pulsante di erogazione (simbolo della tazza) e mantenerlo in funzione per il tempo desiderato.
- 6** Dopo l'utilizzo spegnere la macchina.

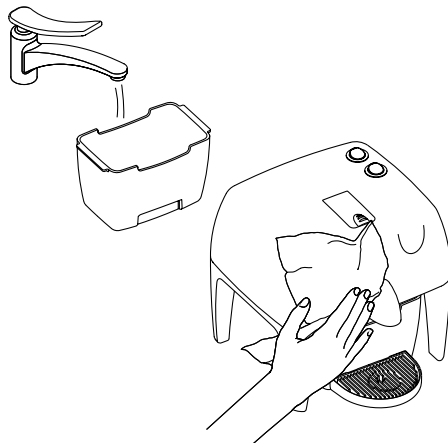


PULIZIA DELLA MACCHINA

-  **Rischio di scossa elettrica fatale e incendio.**
-  **Non immergere mai l'apparecchio o parti di esso nell'acqua.**
-  **Assicurarsi di scollegare la spina prima della pulizia.**

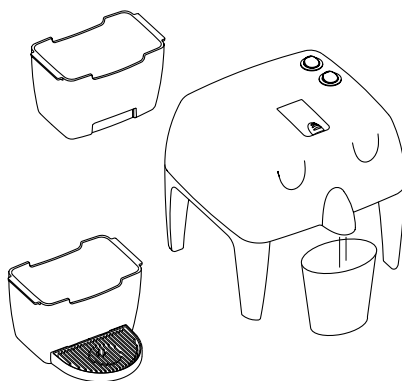
-  **Non utilizzare detersivi abrasivi o solventi.**
-  **Non usare prodotti abrasivi, oggetti appuntiti o spazzole.**
-  **Non lavare in lavastoviglie.**

- 1** Svuotare il vassoio raccogli-gocce, la vaschetta di raccolta delle capsule usate ogni giorno.
- 2** Rimuovere anche il serbatoio dell'acqua e pulirli con detersivi inodore.
- 3** Risciacquare con acqua tiepida o calda.
- 4** Asciugare tutti i componenti con un panno o un asciugamano asciutto o con carta assorbente, poi rimontarli.
- 5** Pulire regolarmente l'erogatore del caffè con un panno umido.



SVUOTAMENTO DEL SISTEMA PRIMA DI LUNGI PERIODI DI INUTILIZZO, PER LA PROTEZIONE ANTIGELO O PRIMA DI UNA RIPARAZIONE

- 1** Rimuovere, svuotare, risciacquare ed asciugare il serbatoio dell'acqua.
- 2** Posizionare un contenitore sotto l'erogatore del caffè.
- 3** Dopo aver inserito una capsula vuota premere il pulsante di erogazione (simbolo della tazzina) e mantenerlo in funzione fino a quando tutta l'acqua ancora presente nel circuito sia esaurita.
- 4** Spegner la macchina (pulsante I/O) svuotare e pulire il vassoio raccogli-gocce e la vaschetta di recupero delle capsule usate, scollegare infine il cavo di alimentazione.



DECALCIFICAZIONE



La soluzione decalcificante può essere nociva. Evitare il contatto con gli occhi, la pelle e altre superfici.




Coff-e consiglia il disincrostante HP620, specifico per macchine da caffè e bollitori, in vendita su www.coff-e.com e presso i rivenditori autorizzati. Leggere attentamente le indicazioni riportate nell'etichetta del disincrostante HP620.



Istruzioni per una corretta decalcificazione:

- 1** Versare una dose (50 ml) del prodotto nel serbatoio dell'acqua.
- 2** Aggiungere la quantità di acqua fino a riempimento del serbatoio (400 ml).
- 3** Inserire una capsula vuota (fornita con la macchina o facilmente ottenibile vuotando una capsula usata).
- 4** Posizionare un recipiente vuoto sotto l'erogatore del caffè.
- 5** Accendere la macchina e premere il pulsante di erogazione, lasciar passare l'acqua per 60 secondi, interrompere l'erogazione per 30 secondi e così via fino all'esaurimento dell'acqua presente nel serbatoio.
- 6** Rimuovere e sciacquare bene il serbatoio.
- 7** Ripetere quindi i punti da 2 a 6 per due volte, così da rimuovere ogni residuo del disincrostante.
- 8** Eseguire la decalcificazione ogni due mesi.

HP620



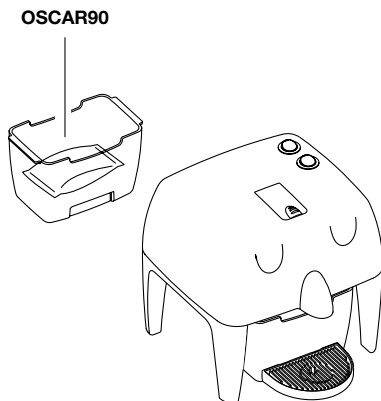
Per ulteriori informazioni sulla decalcificazione, contattare il servizio clienti Coff-e.

ADDOLCIMENTO DELL'ACQUA

Per prevenire guasti causati dal calcare e rendere ancora più buono il vostro caffè Coff-e vi consiglia, in aggiunta alla decalcificazione periodica, l'utilizzo di OSCAR90, dispositivo per il trattamento dell'acqua potabile.

Depositato sul fondo della vaschetta OSCAR90 lavorerà per 12 mesi addolcendo l'acqua potabile e riducendone la durezza.

Per ulteriori informazioni su OSCAR90 visitate coff-e.com o contattate il servizio clienti Coff-e.



RICERCA E RISOLUZIONE GUASTI

Nessun indicatore luminoso è acceso.	Controllare la presa, la spina e la tensione. In caso di problemi, contattare il servizio clienti Coff-e.
Nessuna erogazione di caffè o altre bevande, macchina molto rumorosa.	Il serbatoio dell'acqua è vuoto. Riempire il serbatoio dell'acqua. Se necessario, eseguire la decalcificazione. Fare riferimento al paragrafo Decalcificazione.
Il caffè o le altre bevande sono erogate molto lentamente.	La velocità di erogazione dipende dalla varietà di caffè. Se necessario, eseguire la decalcificazione. Fare riferimento al paragrafo Decalcificazione.
Il caffè non è abbastanza caldo.	Preriscaldare la tazzina. Se necessario, eseguire la decalcificazione. Fare riferimento al paragrafo Decalcificazione.
Perdita d'acqua durante l'erogazione (acqua nel contenitore capsula).	Posizionare la capsula correttamente. Se la perdita persiste, contattare il servizio clienti Coff-e. Se necessario, eseguire la decalcificazione. Fare riferimento al paragrafo Decalcificazione. Vaschetta di recupero delle capsule usate piena, svuotare.
Non si riesce ad inserire la capsula.	È normale che durante un corretto utilizzo vi sia un leggero gocciolamento nella vaschetta di recupero delle capsule usate. Vaschetta di recupero delle capsule usate piena, svuotare.



Questo apparecchio è conforme alla direttiva 2012/19/UE.

I materiali dell'imballaggio e il contenuto dell'apparecchio sono materiali riciclabili. Il Suo apparecchio contiene materiali di valore che possono essere recuperati o riciclati.

La separazione dei rifiuti rimanenti nei diversi materiali facilita il riciclo delle materie prime preziose. Lasciare l'apparecchio in un'isola ecologica. Può ottenere maggiori informazioni contattando le autorità locali.

GARANZIA LIMITATA



Coff-e garantisce questo prodotto contro eventuali difetti di fabbricazione o dei materiali per un periodo di due anni dalla data d'acquisto. Durante tale periodo Coff-e riparerà o sostituirà gratuitamente, a sua discrezione, qualunque prodotto difettoso. I prodotti sostituiti o i componenti riparati saranno garantiti solamente per la parte di garanzia originale non scaduta o per i successivi sei mesi, a seconda di quale sia il periodo più lungo.

Nei limiti e termini previsti dalla legge vigente, questa garanzia limitata non vale per difetti dovuti a incidenti, uso non corretto, manutenzione inadeguata o normale usura. Le condizioni di questa garanzia non escludono, riducono o modificano quanto previsto dalla legge vigente applicabile alla vendita del prodotto al consumatore. In caso si ritenga che il prodotto sia difettoso, si prega di contattare Coff-e che le indicherà come procedere per la riparazione.

coff=e
Gusto italiano



coff-e
Gusto italiano

Europa 93 Coffee Industry Srl
Via VII Reggimento Alpini, 10
36023 Lumignano di Longare (VI)
Tel. +39 0444 953281
assistenzaclienti@coff-e.com